






Verkehrsregelung Automechanika 2024

| Zufahrtsphasen | vorgezogener Aufbau | Aufbau | | Messe | letzter Messetag | | | Abbau | verlängerter Abbau | |
|--|--|---|---|--|--|----------------|---|---|---|--|
| Datum | 31.8. – 4.9. | 5. – 8.9. | 9.9. | 10. – 13.9. | 14.9. | | | 14. – 16.9. | 17.9. | |
| Zufahrtszeiten | 7 – 21 Uhr | durchgehend | bis 15 Uhr | | bis 14 Uhr | 14 – 17 Uhr | 17 – 20 Uhr | nach 20 Uhr – 3 Uhr | 14.9. 20 Uhr – 16.9. 21 Uhr | 7 – 21 Uhr |
| Zufahrtsbedingungen | Anmeldung erforderlich Einfahrt nur über Check-in + <u>Registrierung</u> | Einfahrt nur über Check-in + <u>Registrierung</u> | Einfahrt nur über Check-in + <u>Registrierung</u> | Anlieferung 100 € Pfand | Anlieferung 100 € Pfand | | | <u>Abbaueinfahrt</u> nur über den Sammelplatz E1 am Rebstock ohne Vorregistrierung. Ausfahrt bis 3 Uhr, danach beginnt die Leertgutnacht*. | Einfahrt nur über Check-in + <u>Registrierung</u> | Einfahrt nur über Check-in + <u>Registrierung</u> |
| PKW ≤ 2,5t  | P4, P9, P12 | P4, P9, P12 | P4, P9, P12 | Parken nur nach Anmeldung + mit Ausstellerparkschein | Parken nur nach Anmeldung + mit Ausstellerparkschein | Keine Einfahrt | Einfahrt mit <u>Sonderabbau-einfahrtsschein</u> | P4, P9, P12 | P4, P9, P12 | Parken nur nach Anmeldung + mit Ausstellerparkschein |
| Transp. ≤ 3,5t  | Max. 2 Std. | P4, P9, P12 | P4, P9, P12 | Max. 1 Std. | Max. 1 Std. | | | <u>Abbaueinfahrt</u> unbegrenzter Abbau mit <u>Abbaueinfahrtsschein</u> über den Sammelplatz E1 | Max. 2 Std. | Max 2 Std. |
| LKW < 7,5t  | Max. 4 Std. | Max. 4 Std. | Max. 2 Std. | Max. 1 Std. | Max. 1 Std. | | Keine Einfahrt | | Max. 4 Std. | Max 4 Std. |
| LKW ≥ 7,5t  | Max. 4 Std. | Max. 4 Std. | Max. 4 Std. | Keine Einfahrt | Keine Einfahrt | | Keine Einfahrt | Keine Einfahrt | Max. 4 Std. | Max 4 Std. |
| Autotransporter  | Max. 4 Std. | Max. 4 Std. | Max. 2 Std. | | | | | | Max. 4 Std. | Max 4 Std. |



Verkehrsregelung Automechanika 2024

Registrierung

Als Aussteller, Standbauunternehmen und Spediteur registrieren Sie sich im Vorfeld online für das Befahren des Messegeländes:

www.einfahrt.messefrankfurt.com

Die ausgedruckte Bestätigung legen Sie am ausgewiesenen Check-in vor, folgen Sie hierfür der Beschilderung vor Ort. Am Check-in erfolgt die Zuteilung einer Ladezone und der Einfahrtsberechtigung.

Achtung: Bei hohem Verkehrsaufkommen kann es zu Wartezeiten am Check-in kommen.

Grundsätzlich sind alle Fahrzeuge unmittelbar nach Beendigung der Ladevorgänge aus dem Messegelände zu entfernen. Bei Zeitüberschreitung können Fahrzeuge kostenpflichtig abgeschleppt werden.

[zurück](#)

Parken

Für PKW bis 2,5t zulässiges Gesamtgewicht (zGG) und PKW-Anhänger stehen gebührenpflichtig Parkplätze zur Verfügung.

Reservieren Sie diese bitte bis spätestens 4 Wochen vor Beginn der Veranstaltung über den Shop für Ausstellerservices

(www.serviceshop.messefrankfurt.com).

Bestellungen nach Ablauf der Bestellfrist können evtl. nicht mehr bedient werden.

LKW-Parkplätze stehen in sehr begrenzter Anzahl auf dem Rebstock kostenpflichtig zur Verfügung. Vom 10. bis 14.09.2024 können LKW auf dem Parkplatz E1 abgestellt werden. Eine Reservierung ist hier nicht notwendig.

Nach Ablauf der Bestellfrist wird Ihnen der Parkschein per Mail zugesandt.

[zurück](#)

Aufbau

Vorgezogener Aufbau 31. August – 4. September

Achtung: Eine [Registrierung](#) der Fahrzeuge ist erst möglich, wenn der vorgezogene Aufbau genehmigt wurde.

Der vorgezogene Aufbau muss über den Shop für Ausstellerservices (www.serviceshop.messefrankfurt.com) bestellt werden und ist kostenfrei.

[zurück](#)

Aufbau 5. – 9. September

[Registrierung](#) erforderlich.

Grundsätzlich sind alle Fahrzeuge unmittelbar nach Beendigung der Ladevorgänge aus dem Messegelände zu entfernen. Bei Zeitüberschreitung können Fahrzeuge kostenpflichtig abgeschleppt werden.

Der Aufbau endet am 9. September 2024 um 15:00 Uhr.

[zurück](#)

Messe

Anlieferungen während der Messe 10. – 13. September

- Einfahrt zur Messehalle (1 Std.) übers nächstgelegene Tor
- gegen eine Kautions in Höhe von 100,- Euro in bar
- Alle anderen Fahrzeuge nur mit gültigem Parkschein.

[zurück](#)

Letzter Messetag 14. September

- letzte reguläre Einfahrt um 14 Uhr
- Zwischen 14:00 Uhr und Beginn der Abbaueinfahrt sind die Zufahrten zur Messe gesperrt.
- Fahren Sie zum Sammelplatz E1 auf dem Rebstock, nur dort erhalten Sie den Abbaueinfahrtschein.

[zurück](#)

Sonderabbaueinfahrtschein 14. September, 17 – 20:00 Uhr

Mit diesem Schein können Sie kleinere Lasten mit einem Fahrzeug < 3,5 t zGG aus dem Gelände abtransportieren. Nur Aussteller können diesen Schein persönlich an der Zentralinformation im Torhaus, Ebene 02 in der Zeit vom 8.9. – 14.9. von 10–14 Uhr bekommen. Eine Vorbestellung ist nicht möglich.

Sie müssen am Counter

- die Ausstellerkundennummer angeben und nachweisen
- Ihren gültigen Ausstellerausweis vorlegen
- eine Kostenübernahmeerklärung über EUR 200,- unterschreiben (Verrechnung erfolgt mit der Nebenkosten-Abrechnung, falls Sie das Messegelände erst nach 20:00 Uhr verlassen)

Es stehen Ihnen keine Lastenaufzüge zur Verfügung.

[zurück](#)

Abbau

Abbaueinfahrtschein am letzten Messetag 14. September nach 20:00 Uhr

Fahren Sie mit Ihren Abbaufahrzeugen direkt auf den Abbausammelplatz E1 auf dem Rebstock. Hier erhalten Sie den Abbaueinfahrtschein für die polizeigeführte Abbaueinfahrt nach 20:00 Uhr.

Erst wenn das letzte Fahrzeug von diesem Platz im Messegelände ist, werden die anderen Zufahrten geöffnet, erst dann dürfen auch PKW von den Parkplätzen im Messegelände an die Hallen fahren.

Achtung: Für den letzten Messetag und die Abbaueinfahrt ist keine Registrierung nötig. Ausfahrt bis 3 Uhr, danach beginnt die Leergutnacht*.

[zurück](#)

Abbautage 15. – 16. September

[Registrierung](#) erforderlich.

Am 15. September zwischen 3 und 8 Uhr keine Einfahrt wegen der Leergutnacht*.

Die Abbauphase endet am 16. September 2024 um 21 Uhr.

[zurück](#)

Verlängerter Abbau 17. September

Der vorgezogene Aufbau muss über den Shop für Ausstellerservices (www.serviceshop.messefrankfurt.com) bestellt werden und ist kostenpflichtig.

Der verlängerte Abbau endet am 17. September 2024 um 21 Uhr.

[zurück](#)